


SKIRIU GYVENTOJŲ PAJAMŲ MOKESČIO (GPM) DALĮ PARAMAI

KAS GALI SKIRTI PAJAMŲ MOKESČIO DALĮ PARAMAI?

Gyventojai deklaruodami pajamas kiekvienais metais gali skirti paramai dalį sumokėto pajamų mokesčio nuo jų gaunamo darbo užmokesčio, dividendų, individualios veiklos pajamų ar pelningai parduoto turto.

2023 m. skirti mokesčio dalį paramai galima iki gegužės 2 d. Prašymas skirti paramą bus įvykdytas tik teisingai ir laiku pateikus pajamų mokesčio deklaraciją.

KAM IR KIEK PARAMOS GALIU SKIRTI NUO PAJAMŲ MOKESČIO?



Iki **1,2 %**

paramos gavėjams,
tarp jų ir meno kūrėjams



Iki **0,6 %**

profesinėms sąjungoms
ar jų susivienijimams



Iki **0,6 %**

politinėms partijoms

KAIP SKIRTI PAJAMŲ MOKESČIO DALĮ PARAMAI?

Skirti dalį sumokėto pajamų mokesčio galima pateikiant prašymą (forma FR0512) **tik elektroniniu būdu per VMI Elektroninio deklaravimo sistemą (EDS).**

Jei anksčiau teiktame prašyme nurodėte, kad paramą skirate ilgesniam nei 1 metų laikotarpiui, prašymo tikslinti nebūtina.

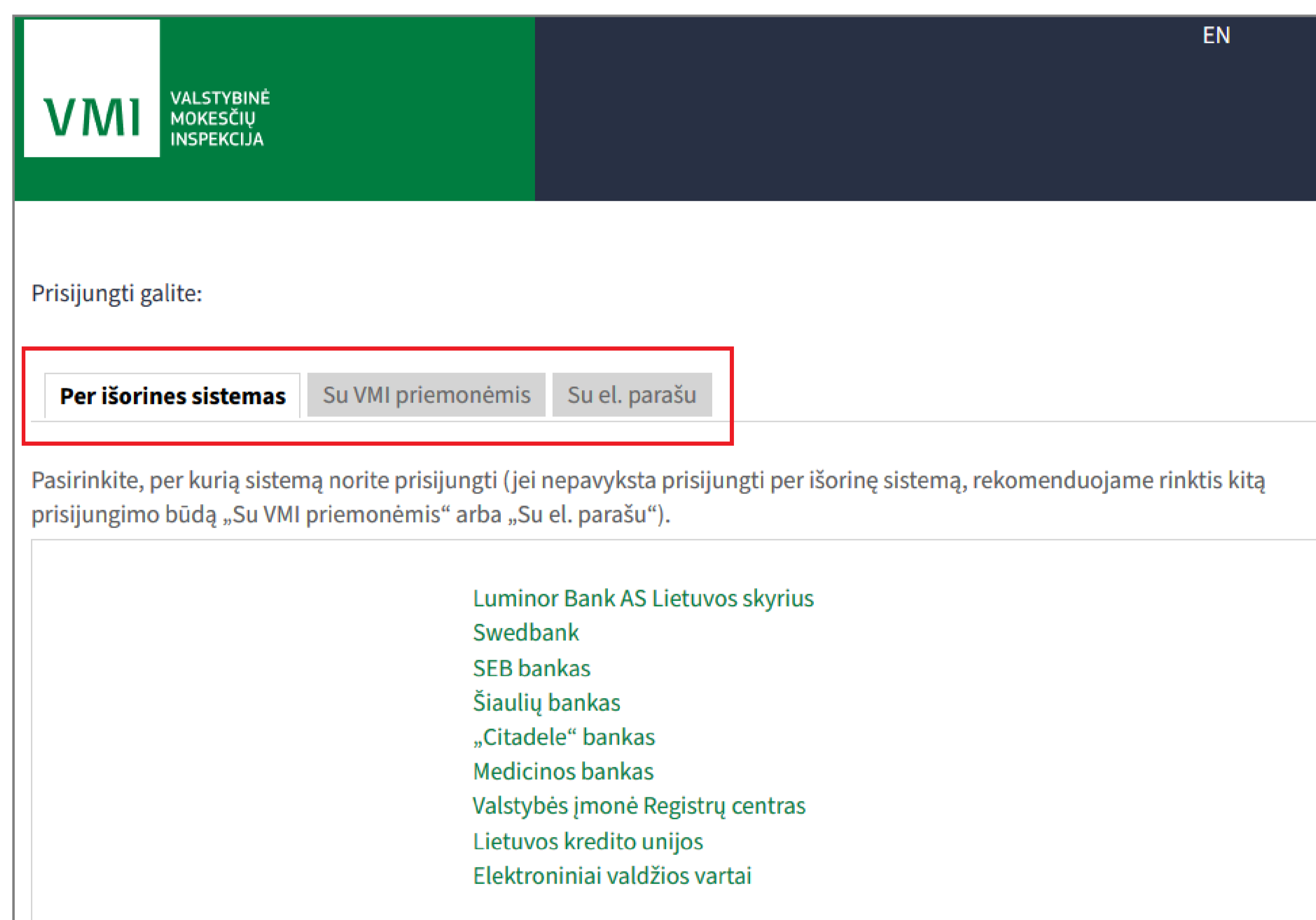
[KAIP PATEIKTI PRAŠYMĄ E. BŪDU? >](#)

KAIP PATEIKTI PRAŠYMĄ E. BŪDU?

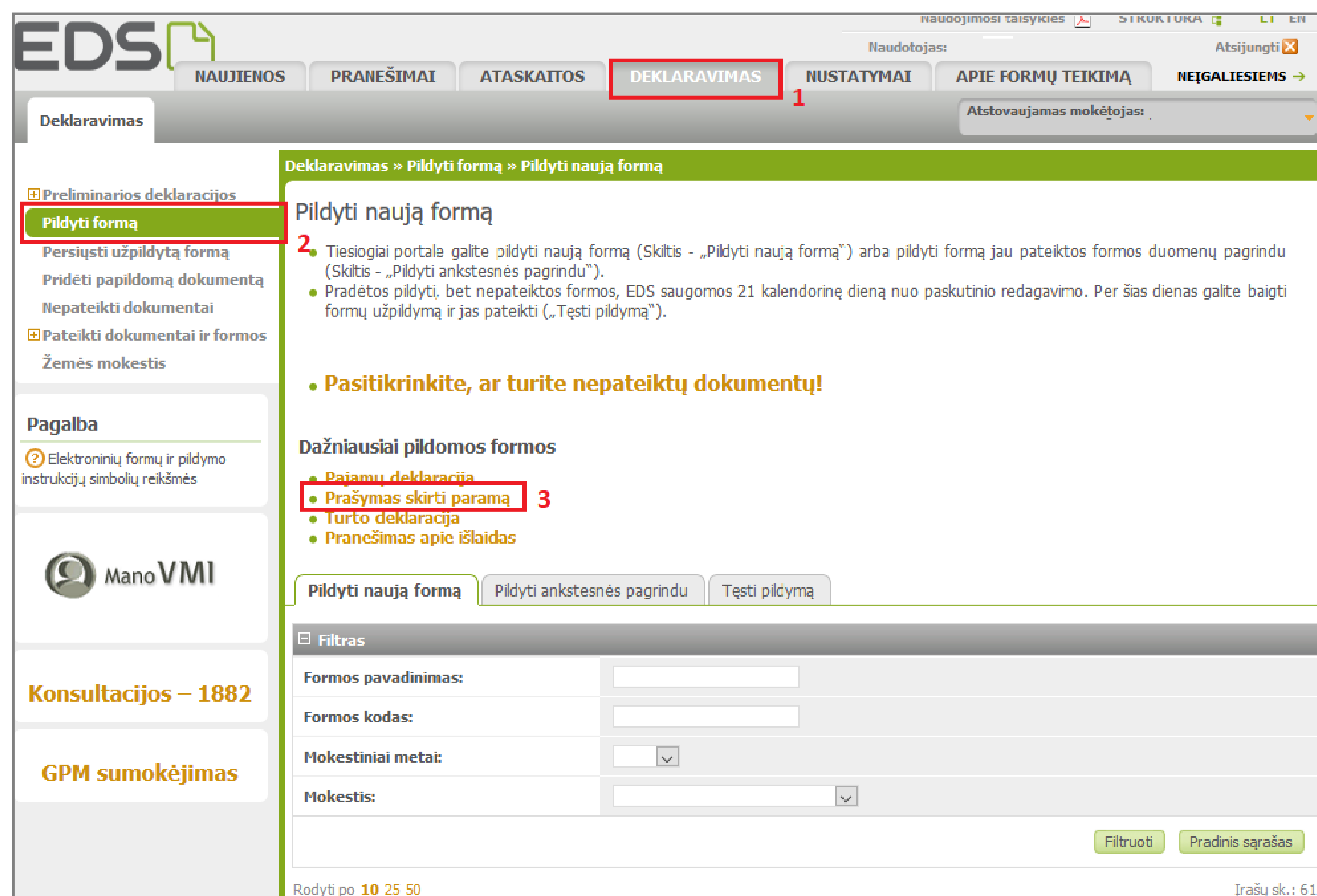
1. Prisijunkite prie EDS adresu <https://deklaravimas.vmi.lt>



2. Prisijungti prie EDS galima per išorines sistemas, pvz., e.bankininkystę, su e.parašu ar su VMI priemonėmis.





3. Prisijungę prie sistemos, skiltyje „Deklaravimas“ pasirinkite „Pildyti formą“. Prašymą skirti paramą rasite „Dažniausiai pildomų formų“ sąrašė:



4. Formos pildymo lange spauskite gaublio ikoną:

The screenshot shows the EDS web portal interface. The main content area is titled 'Parama' and contains instructions for filling out a form. Below the instructions, there are two buttons: 'Pildyti naują formą' and 'Testi pildymą'. Underneath these buttons is a table titled 'Forma pildymui' with the following data:

Formos kodas	Formos pavadinimas	Mokestinis laikotarpis	Forma elektroniniam pildymui	Pildymo instrukcija
FR0512 v.5	Prašymas pervesti pajamų mokesčio dalį paramos gavėjams ir (arba) politinėms partijoms Versija 2019-05-07	2022		

5. Paspaudus gaublio ikoną, atsidarys pirmasis paramos vedlio langas.

I. Jei parama už 2022 m. mokestinį laikotarpį nebuvo paskirta pagal ankstesnį prašymą, norėdami pradėti pildymą, spauskite „Pradėti“. Toliau žiūrėti 6 punktą.

II. Jei paramą už 2022 m. jau skyrėte pagal ankstesniais metais pateiktą prašymą, pirmame vedlio lange matysite duomenis apie Jūsų skirtą paramą. Paspaudę „Tęsti“ galėsite koreguoti ar pateikti naujus duomenis. Toliau žiūrėkite 7 punktą.

I.

II.

The screenshot shows the EDS web portal interface for the 'Pradėti' (Start) step. The main heading is 'Prašymas pervesti pajamų mokesčio dalį paramos gavėjams ir (arba) politinėms partijoms už 2022 metus'. Below the heading, there is a table with the following data:

Skirta gyventojų pajamų mokesčio dalis:		
Paramos gavėjams	Politinėms partijoms	Profesinėms sąjungoms ar jų susivienijimams
Neskiriama	Neskiriama	Neskiriama
Galima skirti 1,2%	Galima skirti 0,6%	Galima skirti 0,6%

At the bottom of the page, there is a green button labeled 'Pradėti' highlighted with a red box.




The screenshot shows the EDS web portal interface for the 'Tęsti' (Continue) step. The main heading is 'Prašymas pervesti pajamų mokesčio dalį paramos gavėjams ir (arba) politinėms partijoms už 2022 metus'. Below the heading, there is a table with the following data:

Skirta gyventojų pajamų mokesčio dalis:		
Paramos gavėjams	Politinėms partijoms	Profesinėms sąjungoms ar jų susivienijimams
Paskirta 1,2%	Paskirta 0,6%	Paskirta 0,6%
Galima skirti 1,2%	Galima skirti 0,6%	Galima skirti 0,6%

At the bottom of the page, there is a green button labeled 'Tęsti' highlighted with a red box.

6. Atsidariusiame gavėjo paieškos lange įrašykite gavėjo pavadinimą ir spauskite „Tęsti“. Kitame lange užpildykite būtiną prašymo informaciją: kokią dalį mokesčio ir iki kokio mokestinio laikotarpio skiriate. Taip pat galite nurodyti ir mokesčio dalies paskirtį. Suvedę duomenis spauskite „Išsaugoti“

7. Prašymo tvarkymo lange galite pridėti daugiau gavėjų - spausti „Pridėti naują įrašą“ ir toliau atlikti veiksmus, kurie aprašyti 6 žingsnyje. Taip pat galite koreguoti jau pateiktus duomenis:

-  Redaguoti konkrečiam gavėjui nurodytą informaciją.
-  Kopijuoti įrašą (atsiras dar vienas toks pats įrašas).
-  Ištrinti įrašą.

Jei daugiau gavėjų pridėti nenorite/baigėte redagavimą, peržiūrėkite, ar duomenys teisingi, ir spauskite „Taip, teisingi“.

*Jei paramos skyrimas galioja pagal anksčiau teiktą prašymą, tačiau nusprendėte šiais metais paramos neskirti, galite ištrinti nurodytus gavėjus ir pateikti tuščią prašymą paspaudus mygtuką „Pateikti“.

8. Patvirtinę duomenų teisingumą, atsidariusiame lange spauskite „**Formuoti prašymą**“. Pasirinkus mygtuką „**Tęsti pildymą vėliau**“, Jums bus suformuotas prašymo ruošinys, kuris EDS bus saugomas 21 d. Jį galėsite rasti skiltyje Deklaravimas > Pildyti formą, iš dažniausiai pildomų formų sąrašo pasirinkę „**Prašymas skirti paramą**“, pasirinkite skiltį „**Tęsti pildymą**“ ir spauskite ant formos kodo.

EDS Prašymas pervesti pajamų mokesčio dalį paramos gavėjams ir (arba) politinėms partijoms už 2022 metus

Pradėti pildyti iš naujo Duomenų tvarkymas Prašymas Pateikimo rezultatas

Užpildyta duomenų 1 iš 1

- Prašymo duomenų tvarkymas
- Prašymo formavimas

Ar norite formuoti prašymą?

Formuoti prašymą **Tęsti pildymą vėliau**

9. Suformavus prašymą, jame matysite pasirinktus paramos gavėjus ir jiems skirtą pajamų mokesčio dalį. Norėdami pateikti prašymą, spauskite „**Pateikti**“.

Pasirinkus „**Pateikti vėliau**“ EDS suformuotas prašymo ruošinys bus saugomas 21 d. Jį galėsite rasti skiltyje Deklaravimas > Pildyti formą, iš dažniausiai pildomų formų sąrašo pasirinkę „**Prašymas skirti paramą**“, pasirinkite skiltį „**Tęsti pildymą**“ ir spauskite ant formos kodo.

EDS Prašymas pervesti pajamų mokesčio dalį paramos gavėjams ir (arba) politinėms partijoms už 2022 metus

Grįžti į duomenų pildymą Duomenų tvarkymas Prašymas Pateikimo rezultatas

Prašymo duomenų tvarkymas

Prašymas pervesti pajamų mokesčio dalį paramos gavėjams ir (arba) politinėms partijoms už 2022 metus

[Atsisiųsti PDF](#)

Gavėjo tipas	Gavėjo pavadinimas ir identifikacinis numeris (kodas)	Mokesčio dalies dydis (procentais)	Mokesčio dalį skiriu iki mokesčio laikotarpio	Paskirtis
Paramos gavėjas	„Dėka“ (kodas: 009980426)	1,20	2026	
Politinė partija	„Laisvoji Partija“ (kodas: 00101014)	0,60	2026	
Profesinė sąjunga ar jų susivienijimas	„Laisvųjų Darbuotojų Sąjunga“ (kodas: 00101014)	0,60	2026	

Skirta gyventojų pajamų mokesčio dalis:

Paramos gavėjams	Politinėms partijoms	Profesinėms sąjungoms ar jų susivienijimams
Paskirta 1,2%	Paskirta 0,6%	Paskirta 0,6%
Galima skirti 1,2%	Galima skirti 0,6%	Galima skirti 0,6%

Pateikti **Pateikti vėliau**

REIKIA PAGALBOS TEIKIANT PRAŠYMĄ E. BŪDU?

Skambinkite **1882 / +370 5 260 5060** arba aptarnavimo telefonu **8 5 21 91 777**.

Aktualią informaciją apie pajamų dalies skyrimą paramai rasite www.vmi.lt

PARAMA UŽ 2022 M. MOKESTINĮ LAIKOTARPĮ BUS PERVESTA, JEI:

- ✓ Prašymą pateikėte iki numatytos datos - 2023 m. gegužės 2 d.;
- ✓ Privalėjote ir laiku pateikėte Pajamų mokesčio deklaraciją (Terminas 2023 m. gegužės 2 d.);
- ✓ 2023 m. **gegužės 1 d.** ir pajamų mokesčio pervedimo dieną paramos gavėjas turi paramos gavėjo statusą;
- ✓ 2023 m. **gegužės 1 d.** ir pajamų mokesčio pervedimo dieną politinė partija neturi pertvarkomo ar likviduojamo vieneto statuso bei atitinka įstatymo numatytą reikalavimą dėl politinės partijos narių skaičiaus.



Patikrinti paramos gavėjų bei politinių partijų duomenis galite VMI interneto svetainėje, adresu: <https://www.vmi.lt/evmi/paramos-gaveju-ir-politiniu-partiju-duomenys>